

UZUPEŁNIA ZESPÓŁ NADZORUJĄCY

KOD UCZNI

--	--	--

PESEL

--	--	--	--	--	--	--	--	--	--

*miejsce
na naklejkę*

EGZAMIN W KLASIE TRZECIEJ GIMNAZJUM

**CZĘŚĆ 3. JĘZYK NIEMIECKI
POZIOM PODSTAWOWY**

**UZUPEŁNIA ZESPÓŁ
NADZORUJĄCY**

Uprawnienia ucznia
do nieprzenoszenia
zaznaczyć na kartę

Instrukcja dla ucznia

1. Sprawdź, czy na kolejno ponumerowanych 12 stronach jest wydrukowanych **13 zadań**. Ewentualny brak stron lub inne usterki zgłoś nauczycielowi.
2. Czytaj uważnie wszystkie teksty i zadania.
3. Teksty do zadań od 1. do 8. zostaną odtworzone z płyty CD.
4. Wszystkie zadania rozwiąż długopisem lub piórem.
5. Wykonuj zadania zgodnie z poleceniami.
6. W każdym zadaniu jest tylko jedna poprawna odpowiedź.

W niektórych zadaniach musisz wpisać znak **X** w kratkę obok poprawnej odpowiedzi, np.

A. B. C.

W innych zadaniach musisz wpisać w kratkę odpowiednią literę, np.

1.

7. Jeśli się pomylisz, otocz kratkę z błędną odpowiedzią kółkiem i podaj inną odpowiedź, np.

A. B. C.


albo

1. *F*

**12 KWIECZNIA
2019**

**Godzina rozpoczęcia:
9:00**

**Czas pracy:
do 80 minut**



GN-P8-192

Powodzenia!

Zadanie 1. (0–4)

Usłyszysz dwukrotnie jedno zdanie o każdym obrazku. Zdecyduj, czy zdanie jest zgodne z obrazkiem (TAK albo NIE). Wpisz znak X w odpowiednią kratkę.

Obrazek 1.



TAK

NIE

Obrazek 2.



TAK

NIE


Obrazek 3.



TAK

NIE

Obrazek 4.



TAK

NIE

Zadanie 2. (0–5)

Usłyszysz dwukrotnie pięć rozmów. Połącz każdą rozmowę z jednym obrazkiem (A–E). Wpisz odpowiednią literę w każdą kratkę (1.–5.).

A.




B.




C.



D.



E.



1.

2.

3.

4.

5.

Zadanie 3. (0–1)

Usłyszysz dwukrotnie wypowiedź kobiety. Zaznacz, gdzie ona pracuje. Wpisz znak X w jedną z kratek: A, B albo C.

A.



B.



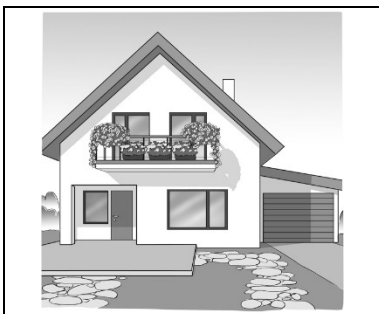
C.



Zadanie 4. (0–1)

Usłyszysz dwukrotnie rozmowę Antona z koleżanką. Zaznacz, w którym domu mieszka Anton. Wpisz znak X w jedną z kratek: A, B albo C.

A.



B.




C.




Zadanie 5. (0–1)

Usłyszysz dwukrotnie rozmowę Martina z lekarką. Zaznacz, co boli Martina. Wpisz znak X w jedną z kratek: A, B albo C.

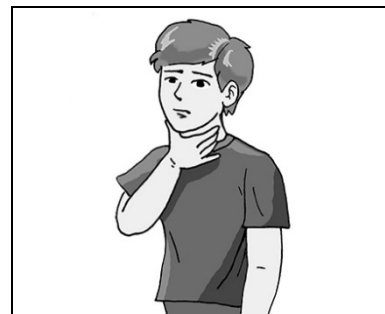
A.



B.



C.




Zadanie 6. (0–1)

Usłyszysz dwukrotnie rozmowę dwojga nastolatków. Zaznacz, o której godzinie oni się jutro spotkają. Wpisz znak X w jedną z kratek: A, B albo C.

A.

B.

C.




Zadanie 7. (0–1)

Usłyszysz dwukrotnie rozmowę Daniela z Renatą. Zaznacz, o czym oni rozmawiają. Wpisz znak X w jedną z kratek: A, B albo C.

A.

B.

C.



Zadanie 8. (0–5)

Usłyszysz dwukrotnie pięć wypowiedzi. Jak na nie zareagujesz? Wpisz znak X w kratkę obok jednej z odpowiedzi: A, B albo C.

1.

A. Dann bis morgen!

B. Herzlich willkommen!

C. Guten Morgen, mein Freund!

2.

A. Ich mache die Aufgabe.

B. Ich gratuliere dir.

C. Ich bin fertig.

3.

A. Ich möchte ins Gebirge fahren.

B. Im Sommer war es schön warm.

C. Er macht keinen Urlaub.

4.

A. Nett, Sie kennenzulernen.

B. Gern, ich bin Julia Wagner.

C. Nein, ich kenne sie nicht.

5.

A. Ja, ich kann Sie besuchen.

B. Ja, sie kommen morgen zu uns.

C. Ja, aber sei um 21 Uhr zu Hause!

Zadanie 9. (0–5)

Uzupełnij każdą rozmowę brakującą wypowiedzią (A–E). Wpisz odpowiednią literę w każdą kratkę (1.–5.).



A. Ja, und deine neue Haarfarbe ist auch schön.

B. Danke! Ich bin vom Fahrrad gefallen.

C. Deine Lieblingspeise mit Nudeln.

D. Gute Besserung, Herr Schmidt!

E. Sein Name ist Rex.



Zadanie 10. (0–4)

Gdzie można kupić te produkty? Wpisz odpowiednią literę (A–D) w każdą kratkę (1.–4.).

1.

**Spanische
Orangen und Zitronen
1 Kilo
heute nur 3,59 €**

2.

**Frische Brötchen
für ein leckeres Frühstück!
Sonderangebot!**

3.

**Sardinen in Öl
150 Gramm
4,10 €**


4.

Heute bei uns!
◆ **Hundeleine nur 5 €**
◆ **Kleine Bälle für Katzen
nur 1 €**

- A. In einer Bäckerei.
- B. In einem Fischgeschäft.
- C. In einem Zoogeschäft.
- D. In einem Obst-und Gemüseladen.

Zadanie 11. (0–4)

Przeczytaj teksty. Zdecyduj, czy każde zdanie (1.–4.) jest zgodne z treścią tekstu (TAK albo NIE). Wpisz znak X w odpowiednią kratkę.




Lukas,
morgen ist mein Geburtstag.
Ich mache dieses Jahr keine
Party. Ich will dich ins Kino
einladen. Hast du Zeit? Komm,
bitte! Monika und Klaus sind
auch da.
Michael

1. Michael schreibt über einen
Film.

TAK

NIE

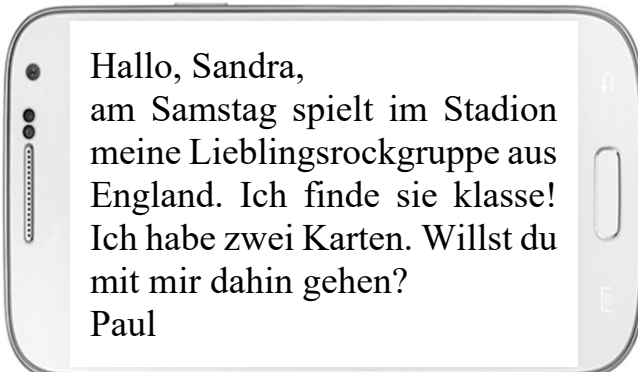


Liebe Julia,
dein Fest war toll! Leider
konnten wir nicht über
alles sprechen. Kannst du
mich am Samstag
besuchen? Bei mir zu
Hause können wir dann in
Ruhe reden.
Ich warte auf deinen
Anruf.
Deine Eva

2. Eva möchte Julia zu sich
einladen.

TAK

NIE



Hallo, Sandra,
am Samstag spielt im Stadion
meine Lieblingsrockgruppe aus
England. Ich finde sie klasse!
Ich habe zwei Karten. Willst du
mit mir dahin gehen?
Paul

3. Paul geht zum Fußballspiel.

TAK

NIE



Fahrräder zu niedrigen Preisen!

Leipziger Straße 57,

Öffnungszeiten: Montag–Freitag

10.00–18.00 Uhr


4. Das Geschäft ist am
Wochenende geschlossen.

TAK

NIE

Zadanie 12. (0–3)

Przeczytaj tekst. Wybierz poprawną odpowiedź. Wpisz znak X w kratkę obok jednej z odpowiedzi: A, B albo C.



Thomas:

2. April 2019

Hallo, Leute!

Klassenfahrten sind toll! Nicht wahr? Ich fahre mit meiner Klasse an die Ostsee. Das ist ein Projekt. Wir haben alle eine Aufgabe. Zum Beispiel muss meine Freundin Monika Muscheln sammeln. Ich fotografiere die Ostsee. Mein Freund Jonas sucht interessante Informationen über die Ostsee.

Auf der Klassenfahrt machen wir in der Nacht ein Spiel im Wald. Wir bekommen von unserer Klassenlehrerin Landkarten. Ich nehme auch meinen Kompass mit. Ich habe ihn von Papa bekommen. Für das Spiel brauche ich eine Taschenlampe. Ich muss sie noch kaufen.

Es gibt aber ein kleines Problem. Auf Klassenfahrten bekommt man oft Schnitzel und Salate. Ich mag das nicht. Am liebsten esse ich Tomatensuppe von meiner Mama! Ich hoffe, es wird nicht so schlimm und ich habe dann keinen Hunger. ☺

Schreibt etwas über eure Klassenfahrten!

1. Welche Aufgabe hat Thomas an der Ostsee?

- A. Er macht Fotos von der Ostsee.
- B. Er sammelt Muscheln.
- C. Er sucht Infos über die Ostsee.

2. Was kauft Thomas für die Klassenfahrt?

- A. Eine Landkarte.
- B. Einen Kompass.
- C. Eine Taschenlampe.

3. Was isst Thomas gern?


- A. Salate.
- B. Schnitzel.
- C. Tomatensuppe.

Zadanie 13. (0–5)


Co przedstawiają obrazki? Wpisz odpowiednią literę (A–E) w każdą kratkę (1.–5.).

A. das Kaninchen	B. die Rosen	C. das Schiff	D. die Tassen	E. die Wolke
------------------	--------------	---------------	---------------	--------------


1.




2.




3.




4.



5.





WYPEŁNIA ZESPÓŁ NADZORUJĄCY

KOD UCZNIĄ

PESEL

miejsce
na naklejkę

WYPEŁNIA EGZAMINATOR

Nr zad.	Odpowiedzi				
1.1	<input type="checkbox"/>	<input type="checkbox"/>			
1.2	<input type="checkbox"/>	<input type="checkbox"/>			
1.3	<input type="checkbox"/>	<input type="checkbox"/>			
1.4	<input type="checkbox"/>	<input type="checkbox"/>			
2.1	<input type="checkbox"/>	<input type="checkbox"/>	<input type="checkbox"/>	<input type="checkbox"/>	<input type="checkbox"/>
2.2	<input type="checkbox"/>	<input type="checkbox"/>	<input type="checkbox"/>	<input type="checkbox"/>	<input type="checkbox"/>
2.3	<input type="checkbox"/>	<input type="checkbox"/>	<input type="checkbox"/>	<input type="checkbox"/>	<input type="checkbox"/>
2.4	<input type="checkbox"/>	<input type="checkbox"/>	<input type="checkbox"/>	<input type="checkbox"/>	<input type="checkbox"/>
2.5	<input type="checkbox"/>	<input type="checkbox"/>	<input type="checkbox"/>	<input type="checkbox"/>	<input type="checkbox"/>
3	<input type="checkbox"/>	<input type="checkbox"/>	<input type="checkbox"/>		
4	<input type="checkbox"/>	<input type="checkbox"/>	<input type="checkbox"/>		
5	<input type="checkbox"/>	<input type="checkbox"/>	<input type="checkbox"/>		
6	<input type="checkbox"/>	<input type="checkbox"/>	<input type="checkbox"/>		
7	<input type="checkbox"/>	<input type="checkbox"/>	<input type="checkbox"/>		
8.1	<input type="checkbox"/>	<input type="checkbox"/>	<input type="checkbox"/>		
8.2	<input type="checkbox"/>	<input type="checkbox"/>	<input type="checkbox"/>		
8.3	<input type="checkbox"/>	<input type="checkbox"/>	<input type="checkbox"/>		
8.4	<input type="checkbox"/>	<input type="checkbox"/>	<input type="checkbox"/>		
8.5	<input type="checkbox"/>	<input type="checkbox"/>	<input type="checkbox"/>		

Nr zad.	Odpowiedzi				
9.1	<input type="checkbox"/>	<input type="checkbox"/>	<input type="checkbox"/>	<input type="checkbox"/>	<input type="checkbox"/>
9.2	<input type="checkbox"/>	<input type="checkbox"/>	<input type="checkbox"/>	<input type="checkbox"/>	<input type="checkbox"/>
9.3	<input type="checkbox"/>	<input type="checkbox"/>	<input type="checkbox"/>	<input type="checkbox"/>	<input type="checkbox"/>
9.4	<input type="checkbox"/>	<input type="checkbox"/>	<input type="checkbox"/>	<input type="checkbox"/>	<input type="checkbox"/>
9.5	<input type="checkbox"/>	<input type="checkbox"/>	<input type="checkbox"/>	<input type="checkbox"/>	<input type="checkbox"/>
10.1	<input type="checkbox"/>	<input type="checkbox"/>	<input type="checkbox"/>	<input type="checkbox"/>	
10.2	<input type="checkbox"/>	<input type="checkbox"/>	<input type="checkbox"/>	<input type="checkbox"/>	
10.3	<input type="checkbox"/>	<input type="checkbox"/>	<input type="checkbox"/>	<input type="checkbox"/>	
10.4	<input type="checkbox"/>	<input type="checkbox"/>	<input type="checkbox"/>	<input type="checkbox"/>	

Nr zad.	Odpowiedzi				
11.1	<input type="checkbox"/>	<input type="checkbox"/>			
11.2	<input type="checkbox"/>	<input type="checkbox"/>			
11.3	<input type="checkbox"/>	<input type="checkbox"/>			
11.4	<input type="checkbox"/>	<input type="checkbox"/>			
12.1	<input type="checkbox"/>	<input type="checkbox"/>	<input type="checkbox"/>		
12.2	<input type="checkbox"/>	<input type="checkbox"/>	<input type="checkbox"/>		
12.3	<input type="checkbox"/>	<input type="checkbox"/>	<input type="checkbox"/>		
13.1	<input type="checkbox"/>	<input type="checkbox"/>	<input type="checkbox"/>	<input type="checkbox"/>	<input type="checkbox"/>
13.2	<input type="checkbox"/>	<input type="checkbox"/>	<input type="checkbox"/>	<input type="checkbox"/>	<input type="checkbox"/>
13.3	<input type="checkbox"/>	<input type="checkbox"/>	<input type="checkbox"/>	<input type="checkbox"/>	<input type="checkbox"/>
13.4	<input type="checkbox"/>	<input type="checkbox"/>	<input type="checkbox"/>	<input type="checkbox"/>	<input type="checkbox"/>
13.5	<input type="checkbox"/>	<input type="checkbox"/>	<input type="checkbox"/>	<input type="checkbox"/>	<input type="checkbox"/>



--	--	--	--	--	--	--	--	--

KOD EGZAMINATORA

.....
Czytelny podpis egzaminatora